

## Saison 2026

## Bilan du mois de mai et perspectives

## Mai 2026 : une fréquentation en hausse, portée par les hébergements collectifs

Les résultats de l'enquête de conjoncture de mai confirment une reprise progressive de l'activité touristique en Corse. La quasi-totalité des hébergements collectifs est désormais ouverte et les niveaux de fréquentation progressent par rapport à mai 2025.

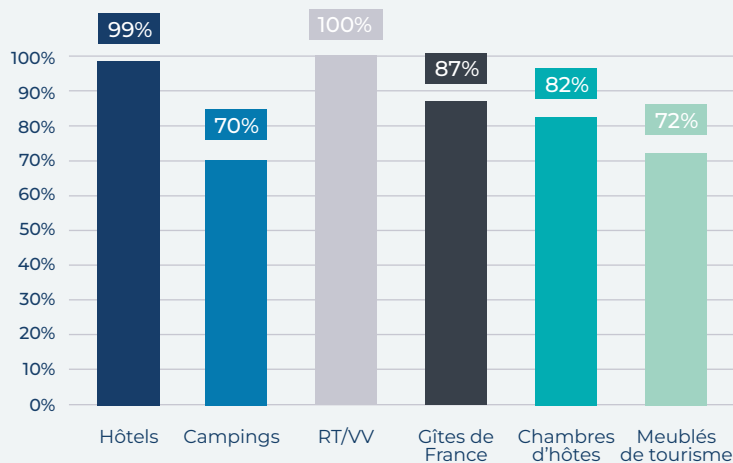
Les hébergements collectifs affichent les meilleures performances. Les hôtels atteignent un taux d'occupation de 56 % contre 53 % un an plus tôt, les campings progressent de 25 % à 31 %, tandis que les résidences de tourisme et villages de vacances passent de 34 % à 37 %.

Les hébergements locatifs présentent des résultats plus contrastés. Les chambres d'hôtes maintiennent leur fréquentation à 40 %, alors que les gîtes et meublés de tourisme enregistrent un léger recul.

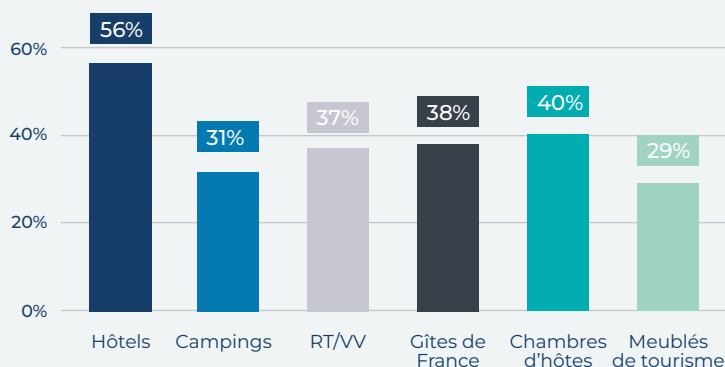
Cette hausse de la fréquentation ne se traduit toutefois pas pleinement sur le plan économique : 52 % des professionnels déclarent un chiffre d'affaires en baisse par rapport à mai 2025. Cette proportion est plus faible dans les hébergements collectifs (44 %) que dans les hébergements locatifs (57 %).

La demande reste très largement portée par la clientèle d'agrément, qui représente 93 % des séjours. La fréquentation étrangère poursuit sa progression et atteint 36 % des visiteurs en mai, contre 27 % à la même période en 2025, confirmant le retour des clientèles européennes en avant-saison.

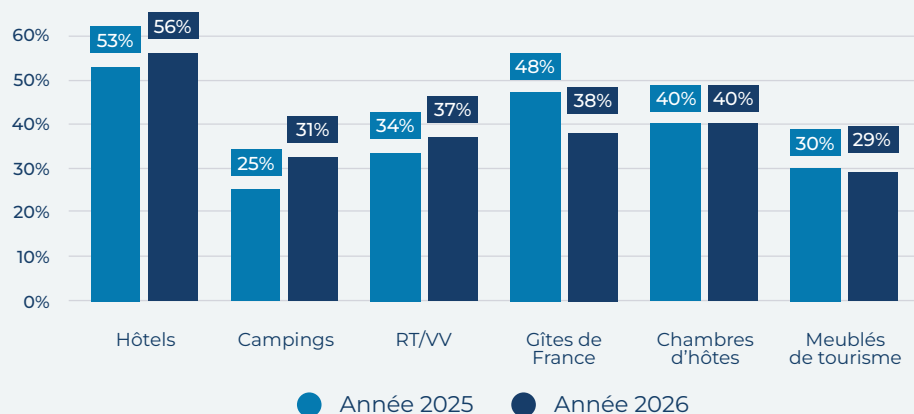
## Taux d'ouverture des établissements



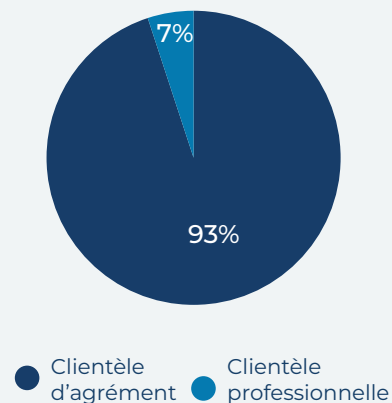
## Taux d'occupation par type d'hébergement



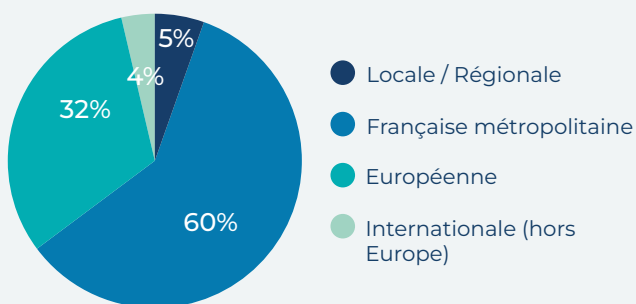
## Taux d'occupation des hébergements mai 2026 vs 2025



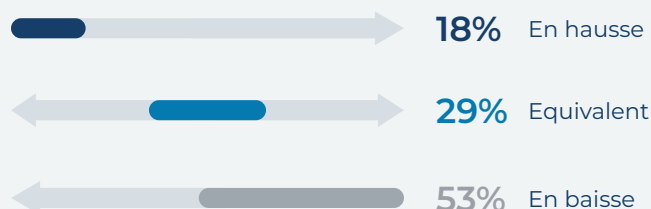
## Type de clientèle



## Origine de la clientèle



## Evolution chiffre d'affaires mai 2026 / 2025



## Des réservations solides malgré un contexte qui reste exigeant

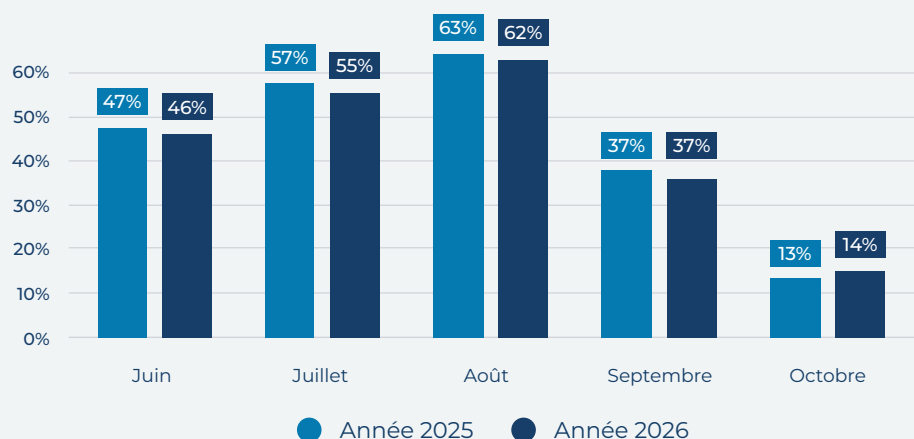
Les indicateurs de réservation confirment que la demande est bien présente pour la haute saison. Au 1er juin, les niveaux de réservation se situent à des niveaux très proches de ceux observés l'an dernier, avec 55 % de remplissage prévisionnel pour juillet et 62 % pour août, soit des performances quasiment équivalentes à 2025.

Les hébergements collectifs continuent d'afficher les carnets de commandes les plus solides pour le cœur de saison, notamment les résidences de tourisme, villages de vacances et établissements hôteliers. Malgré un léger tassement observé sur certains segments, la demande reste bien orientée pour l'été.

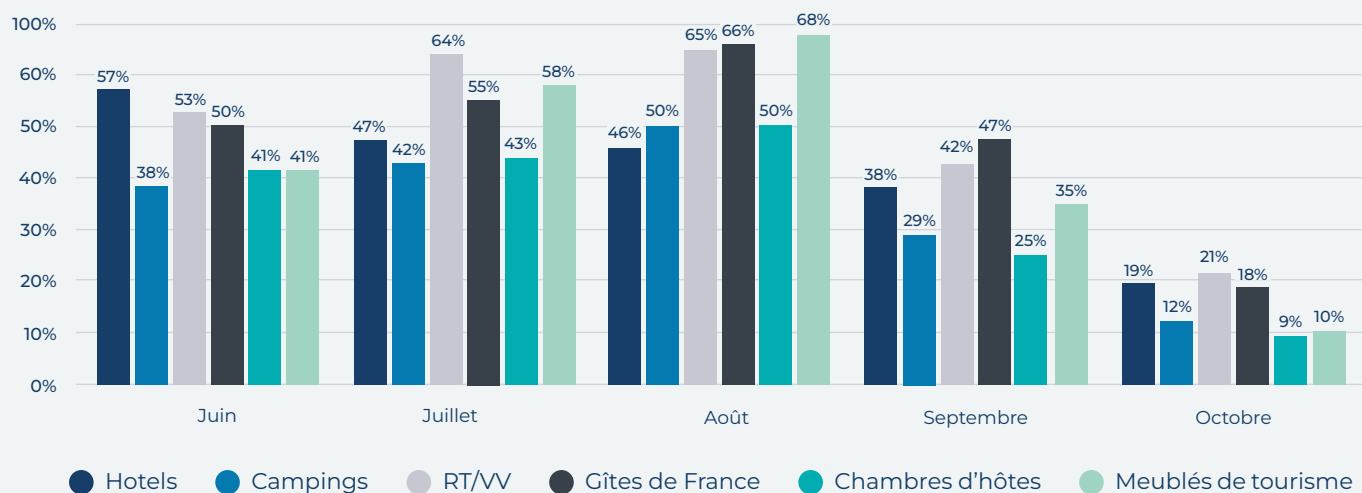
Les professionnels expriment d'ailleurs un niveau de satisfaction croissant à l'approche de l'été, en particulier pour juillet et août. Si le contexte économique incite une partie de la clientèle à réserver plus tardivement, les indicateurs confirment la bonne attractivité de la destination.

Les prochaines semaines seront néanmoins déterminantes pour consolider cette dynamique et confirmer le potentiel de la saison 2026.

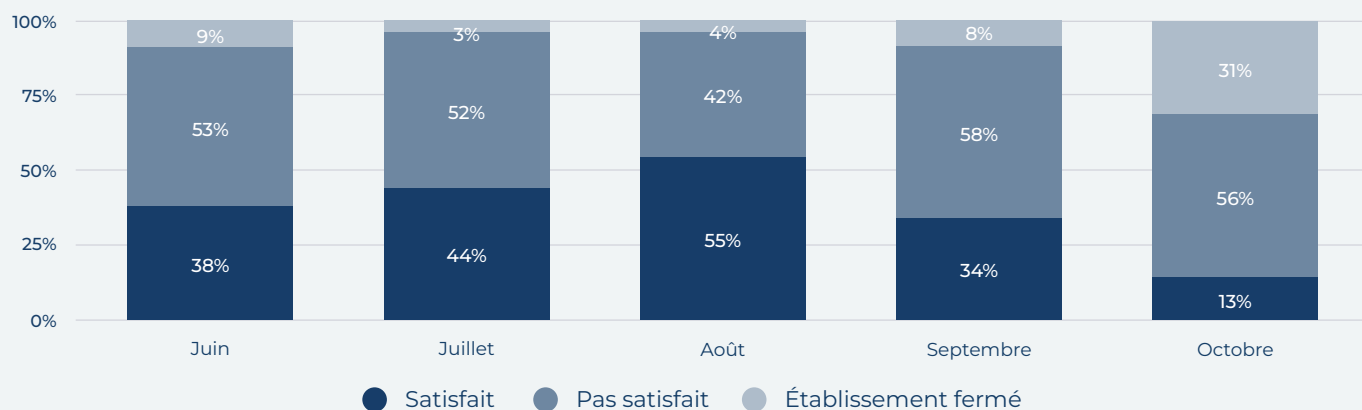
## Taux de réservation au 1<sup>er</sup> juin pour les mois à venir (vs 2025)



## Taux de réservation par mois et par catégorie d'hébergement au 1<sup>er</sup> juin 2026



## Niveau de satisfaction des hébergements concernant les réservations à venir



Note méthodologique : enquête réalisée en ligne du 1<sup>er</sup> mai au 5 juin 2026 auprès de l'ensemble des hébergements collectifs<sup>1</sup> et locatifs<sup>2</sup>. 430 questionnaires valides ont été analysés.

<sup>1</sup> Hôtels (479 établissements), campings (212), résidences de tourisme et villages de vacances (318)  
<sup>2</sup> Gîtes de France (1 410), chambres d'hôtes (282), meublés de tourisme (9 800).