

Saison 2026

Bilan du mois d'avril et perspectives

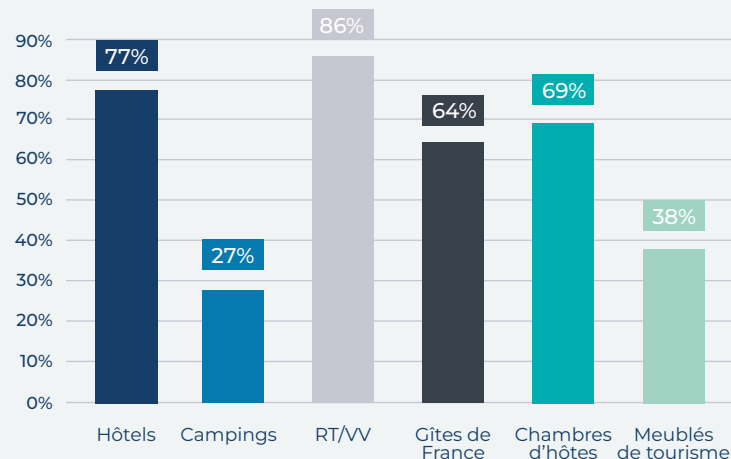
Un début de saison plus mesuré, mais des signaux encourageants

Les premiers résultats de l'enquête de conjoncture du mois d'avril témoignent d'un début de saison 2026 plus mesuré que celui observé en 2025. Si le taux d'ouverture moyen des établissements demeure proche de 50%, les hébergements collectifs affichent une dynamique plus soutenue avec 70% d'établissements ouverts, contre 44% pour les hébergements locatifs. En revanche, le niveau d'activité apparaît en retrait : le taux d'occupation moyen s'établit à 24 % en avril, contre 30 % en 2025.

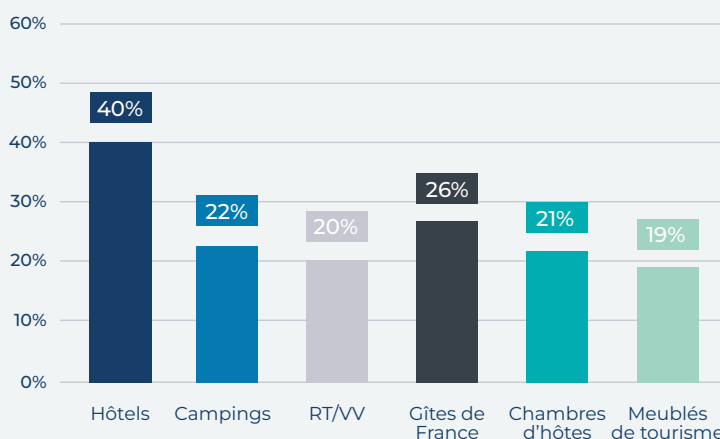
Cette évolution s'inscrit dans un contexte économique et géopolitique incertain. La hausse des coûts de transport, les tensions internationales, les ajustements des dessertes aériennes ainsi que les contraintes pesant sur le pouvoir d'achat des ménages contribuent à ralentir les décisions de départ.

Cette tendance se reflète également dans l'évolution du chiffre d'affaires : plus de la moitié des établissements interrogés déclarent une activité en baisse par rapport à avril 2025. Malgré ce recul, la fréquentation reste portée principalement par la clientèle française métropolitaine, qui représente près des trois quarts de la demande observée.

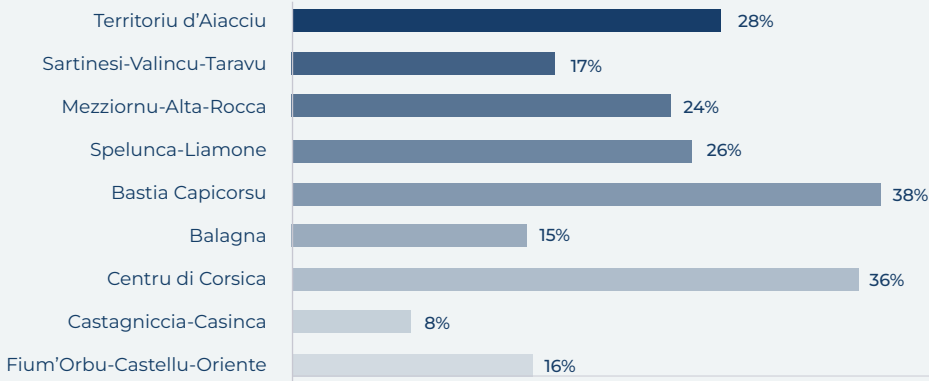
Taux d'ouverture des établissements



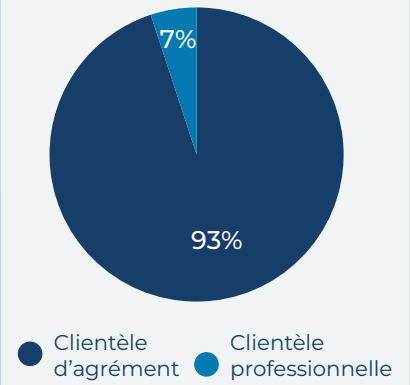
Taux d'occupation par type d'hébergement



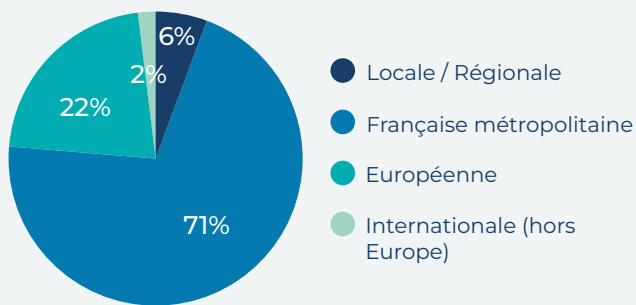
Taux d'occupation par pays touristiques




Type de clientèle



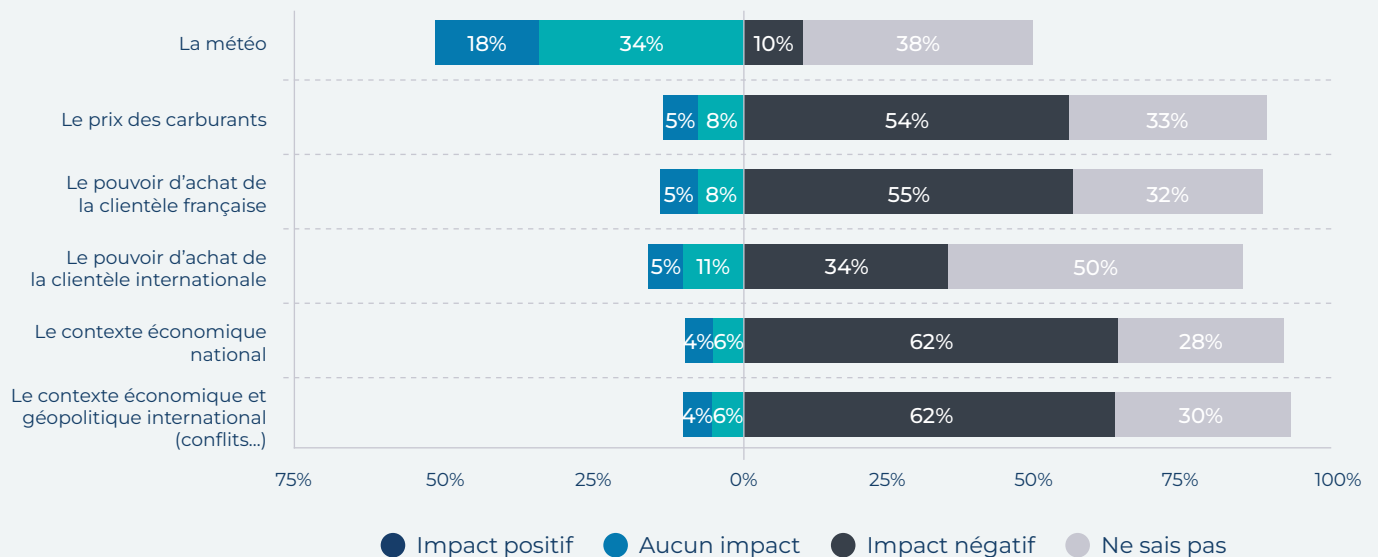
Origine de la clientèle



Evolution chiffre d'affaires avril 2026 / 2025



Influence des facteurs conjoncturels sur la fréquentation des établissements lors des vacances de Printemps 2026



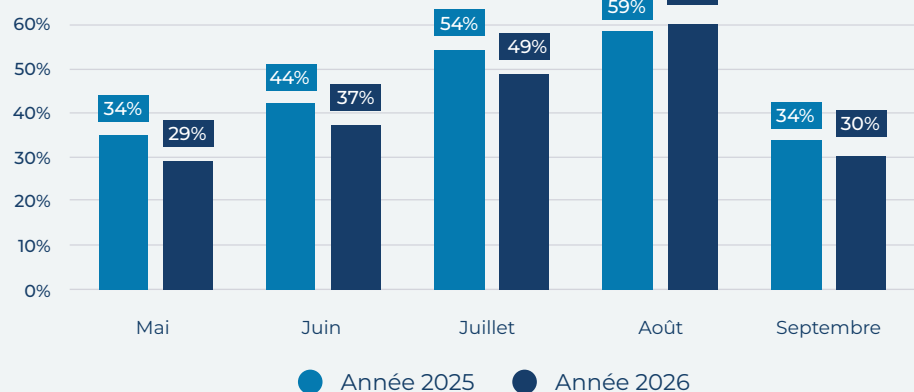
Une demande présente malgré un contexte attentiste

Les perspectives pour les prochains mois demeurent néanmoins encourageantes. Bien que les niveaux de réservation enregistrés au 1er mai soient globalement inférieurs à ceux observés à la même période en 2025, les taux de remplissage prévisionnels restent satisfaisants pour le cœur de saison, avec près de 50 % de réservations déjà enregistrées pour juillet et 60 % pour août.

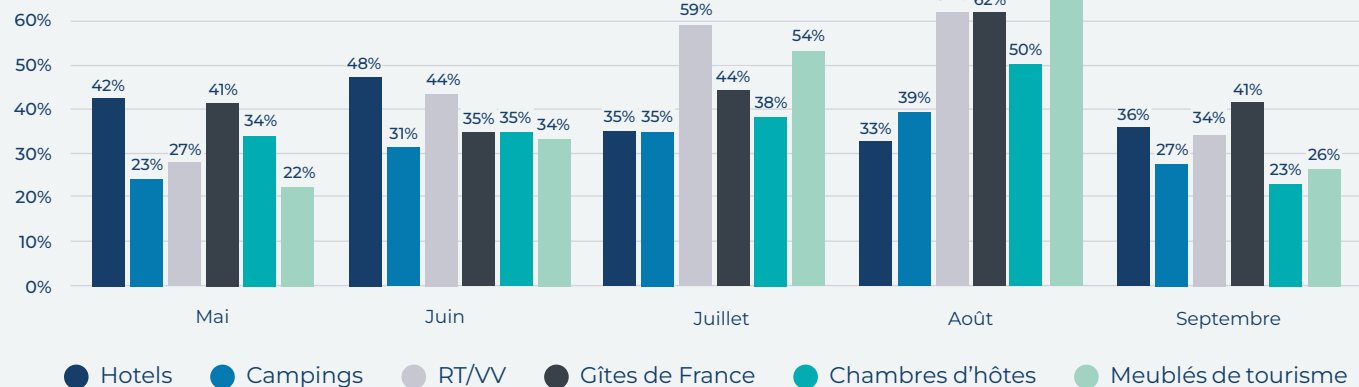
Les professionnels affichent d'ailleurs un niveau de satisfaction relativement élevé concernant les réservations estivales, en particulier pour les mois de juillet et d'août. La demande touristique semble donc toujours présente, mais s'exprime avec davantage d'attentisme dans un contexte marqué par l'incertitude économique.

À ce stade, le principal enseignement est celui d'une vigilance mesurée. Si la dynamique observée est moins soutenue qu'en 2025, les fondamentaux de la destination demeurent solides. Les semaines à venir seront déterminantes pour confirmer le potentiel de la haute saison.

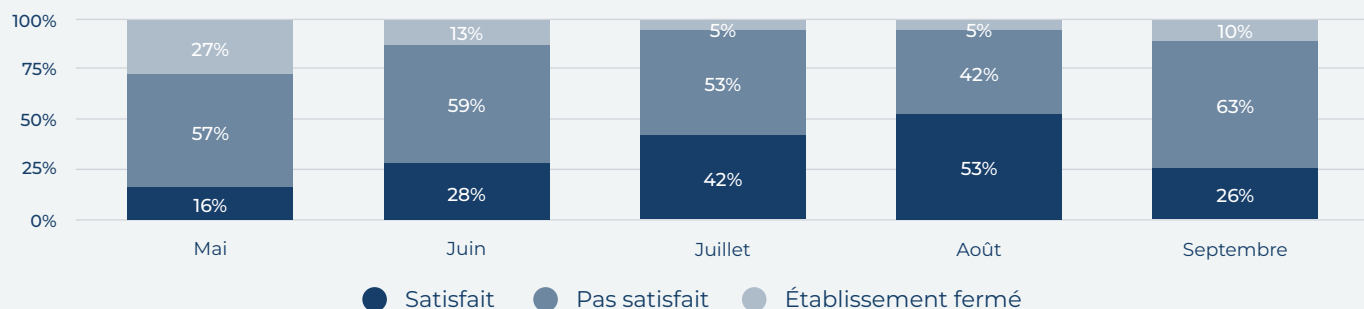
Taux de réservation au 1^{er} mai pour les mois à venir (vs 2025)



Taux de réservation par période et par type d'hébergement au 1^{er} mai 2026



Niveau de satisfaction des hébergements concernant les réservations à venir



Note méthodologique : enquête réalisée en ligne du 4 au 7 mai 2026 auprès de l'ensemble des hébergements collectifs¹ et locatifs². 414 questionnaires valides ont été analysés.

¹ Hôtels (479 établissements), campings (212), résidences de tourisme et villages de vacances (318) ² Gîtes de France (1 410), chambres d'hôtes (282), meublés de tourisme (9 800).