

## Saison 2025

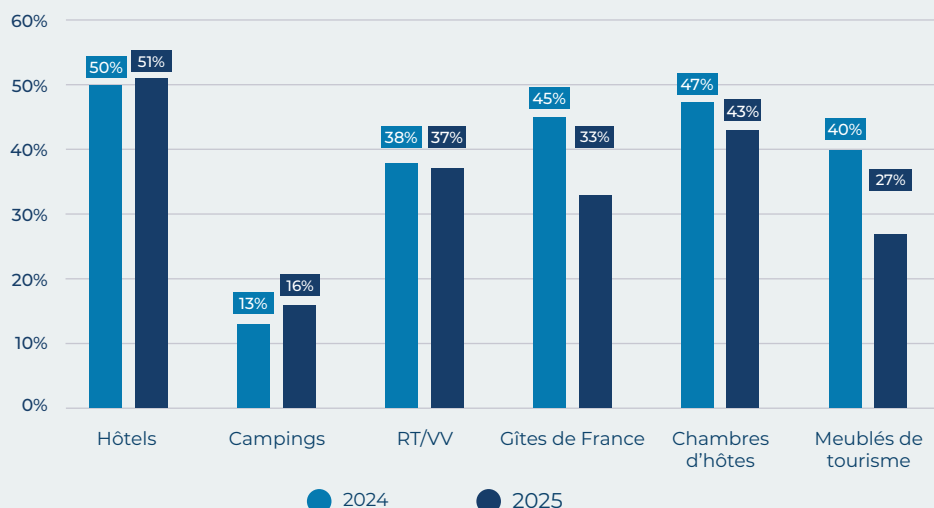
## Bilan octobre et perspectives

## Octobre : plus de voyageurs, mais un bilan contrasté pour l'hébergement

Malgré un nombre de passagers transportés en hausse, le mois d'octobre affiche un bilan mitigé pour le secteur de l'hébergement.

Parmi les établissements restés ouverts (53%), le taux d'occupation moyen s'établit à 34%, soit une baisse de 8 points par rapport à octobre 2024. Seuls 39% des professionnels se déclarent satisfaits de leur activité sur cette période. Ce sentiment se reflète dans les résultats économiques : 41% des hébergeurs indiquent une diminution de leur chiffre d'affaires. Toutefois 59% notent soit une hausse (24%) soit une stabilité (35%) de leur chiffre d'affaires.


## Taux d'occupation par type d'hébergement



La baisse est particulièrement marquée dans l'hébergement locatif, dont le taux d'occupation chute à 30% contre 42% un an plus tôt. À l'inverse, **l'hébergement collectif résiste mieux, avec un taux stable de 42%**, quasi identique à celui d'octobre 2024 (41%).

Les évolutions contradictoires semblent principalement s'expliquer par une diminution de la durée de séjour des vacanciers.

## Evolution CA octobre 2025 vs 2024



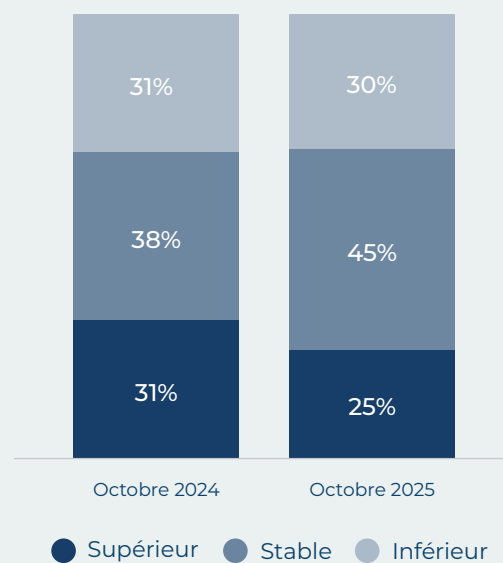
## Tourisme d'affaires et clientèle étrangère : des signaux positifs

Si la clientèle d'agrément demeure majoritaire, **le tourisme d'affaires confirme sa reprise et représente 7% de la fréquentation**, un niveau comparable à celui observé l'an passé.

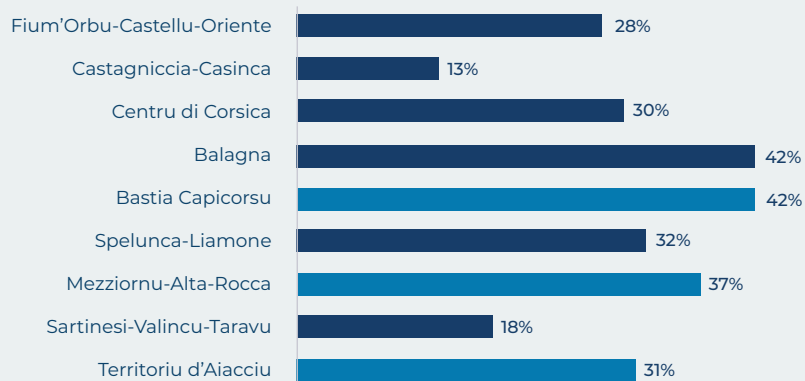
**La clientèle internationale poursuit également sa progression : elle constitue désormais 32% des visiteurs, soit 5 points de plus qu'en octobre 2024.**



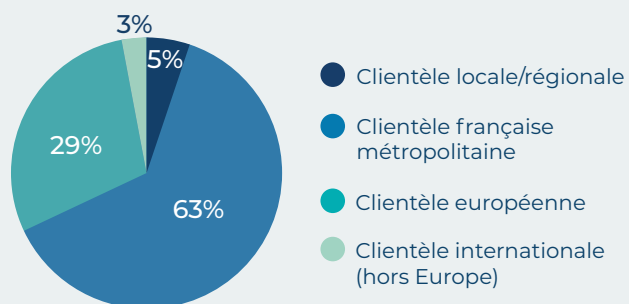
### Niveau de fréquentation Octobre 2025 vs 2024



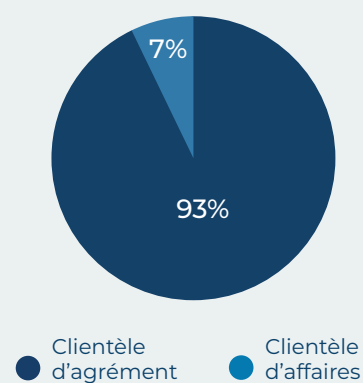
### Taux d'occupation par pays touristique



### Origine de la clientèle



### Type de clientèle



Retrouvez le bilan complet et l'analyse approfondie de la saison touristique 2025 sur le site de l'Agence du Tourisme de la Corse, disponible avant la fin de l'année : [visit-corsica](https://www.visit-corsica.com).

**Note méthodologique :** enquête réalisée en ligne du 3 au 7 novembre 2025 auprès de l'ensemble des hébergements collectifs<sup>1</sup> et locatifs<sup>2</sup>.  
406 questionnaires valides ont été analysés.

<sup>1</sup> Hôtels (480 établissements), campings (212), résidences de tourisme et villages de vacances (302).

<sup>2</sup> Gîtes de France (1461), chambres d'hôtes (282), meublés de tourisme (9 800).