

CHIFFRES CLÉS DU TOURISME ANNÉE 2024



#1 Les transports

4,2 Millions
d'arrivées



+3% par rapport à 2023

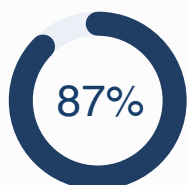
70% de mai à septembre

38% en juillet-août

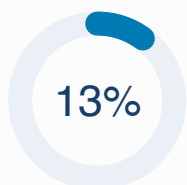


52%

par avion (2,2 Millions d'arrivées)



Traf. national



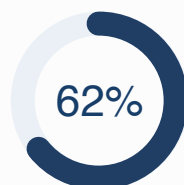
Traf. international



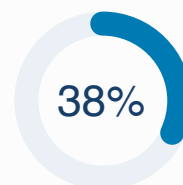
Flux via low-cost

48%

par bateau (2 Millions d'arrivées)



Traf. national



Traf. international

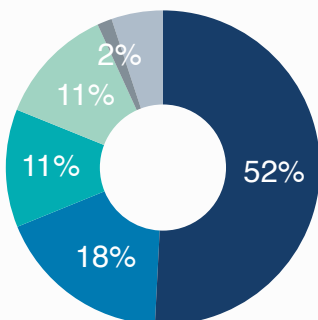


52%

via Air Corsica



- Air Corsica
- Volotea
- EasyJet UK
- Air France
- Ryanair
- Autres

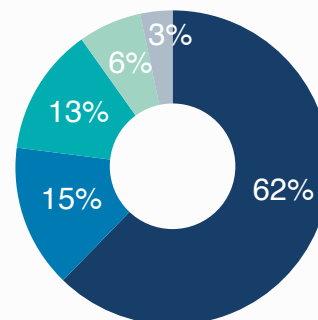


62%

via Corsica ferries



- Corsica Ferries
- Corsica Linea
- Moby Lines
- La Méditerranéenne
- Inchnusa Lines



600

escales de croisières



397 115

croisiéristes

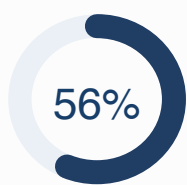
90%

dans le port d'Ajaccio

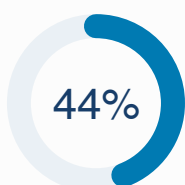


#2 La fréquentation touristique

37,6 Millions
de nuitées (source FVO)



Françaises
(21 M)



Étrangères
(16,6 M)

80 %

Taux d'occupation moyen dans l'hébergement collectif en août

380 000
touristes au
pic de saison
(14/08/24)

CDT#32 : Analyse
FVO région Corse
2024 vs 2023

SCAN ME



#3 L'offre en hébergement

★★★★★

24

9

3

★★★★

75

42

28

★★★

192

77

63

★★

59

36

29

★

12

16

13

Non classés
non concernés

117

173

76

Total 1 009

479

318

212

Hôtellerie
classique

Rés. de tourisme
Villages de vac.

Hôtellerie
de plein air

145 954

lits offerts en
héb. collectifs

29 834

Hôtellerie classique

49 270

Rés. tourisme
village de vacances

66 850

Hôtellerie plein air

35 000

offres locatives
actives sur les
plateformes*

170 000

personnes
en capacité
d'accueil

*Une offre locative présente
sur une plateforme est une
offre privée. Cette offre n'est
pas obligatoirement un meublé
de tourisme (classé ou non)
ou une chambre d'hôte
(labellisée ou non).

9 936
locatifs

1 337
Gîtes de France

#4 Économie du tourisme

5 099
entreprises (source : Banque de France 2025)

+17%
2020 → 2023

90%
de TPE
(de 0 à 9
salariés)

80%
structures
d'hébergement
et de restauration.

2,7 Milliards d'€
dépenses touristique (source : Insee 2022)

10,3 Milliards d'€
PIB régional (source : Insee 2022)