

Saison 2025


Bilan septembre et perspectives

Un bon début d'arrière-saison pour l'hébergement

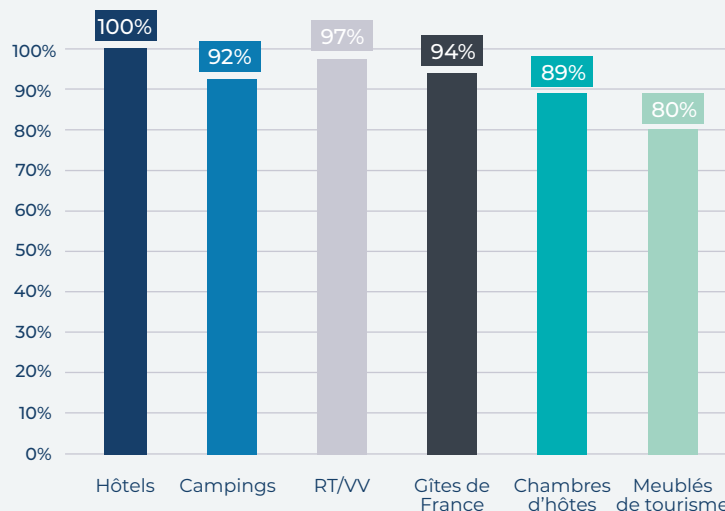
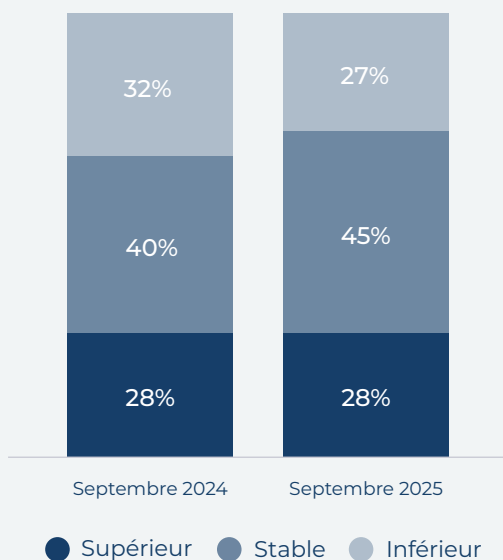
En septembre 2025, le taux de taux d'occupation moyen s'établit à 59%, un niveau légèrement inférieur à celui observé en 2024. Malgré ce léger recul, 63% des hébergeurs se déclarent satisfaits de leur activité.

Les hôtels (75 % de taux d'occupation), les Gîtes de France (65 %) et les chambres d'hôtes (65%) confirment leur attractivité et restent les formules d'hébergement les plus plébiscitées pour ce début d'arrière-saison.

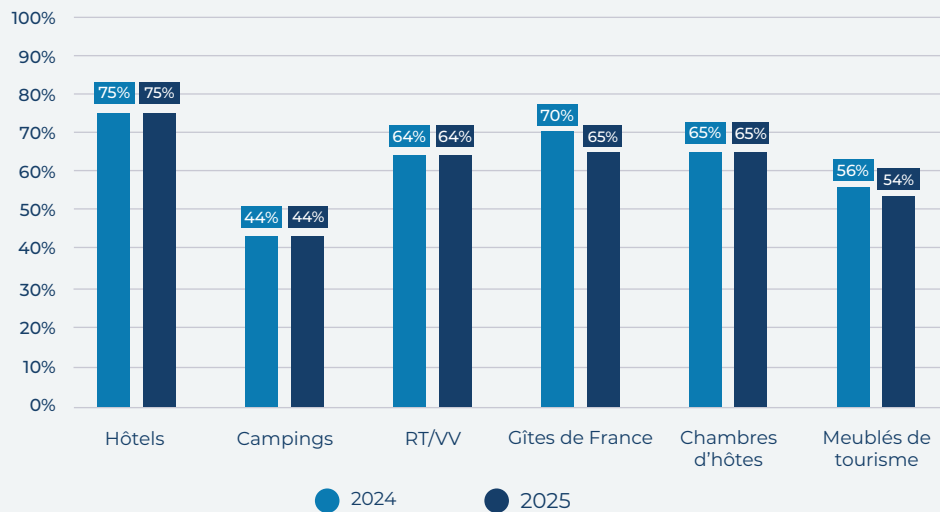
Le tourisme d'affaires retrouve sa place, représentant 4% de la fréquentation, un taux stable par rapport à septembre 2024. Par ailleurs, la clientèle internationale atteint un niveau particulièrement élevé, représentant 35% des visiteurs, soit un pic inédit pour la période.



Taux d'ouverture des établissements

Niveau de fréquentation
septembre 2025 vs 2024

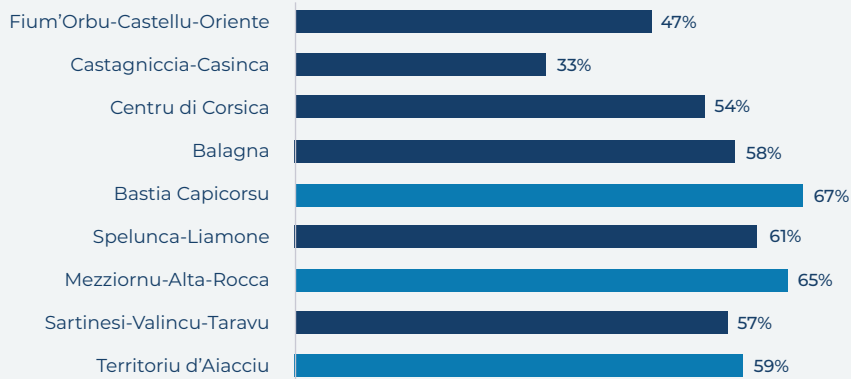
Taux d'occupation par type d'hébergement



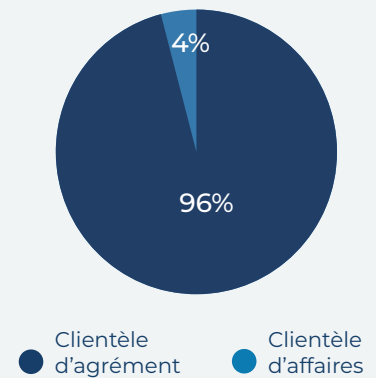
Evolution CA juillet 2025 vs 2024



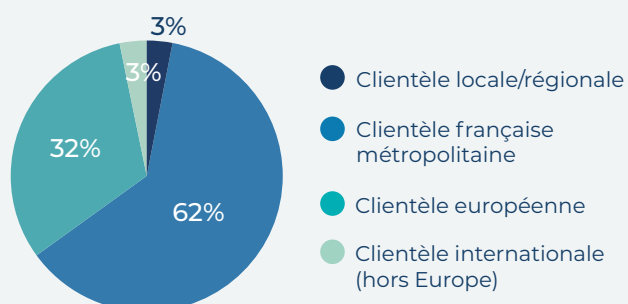
Taux d'occupation par pays touristique



Type de clientèle



Origine de la clientèle



Octobre : Des perspectives encourageantes

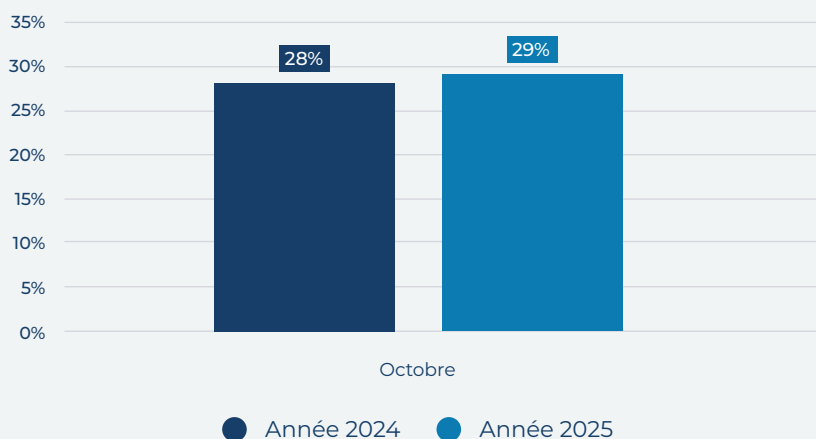
Les prévisions pour octobre 2025 sont orientées à la hausse : en un mois, le stock de réservations a progressé de 7 points, pour atteindre un taux prévisionnel de 29% au 1^{er} octobre 2025, légèrement supérieur à celui observé à la même période l'an dernier.

Les hôtels et les chambres d'hôtes se démarquent avec les taux de réservation les plus élevés, confirmant leur popularité en cette fin de saison.

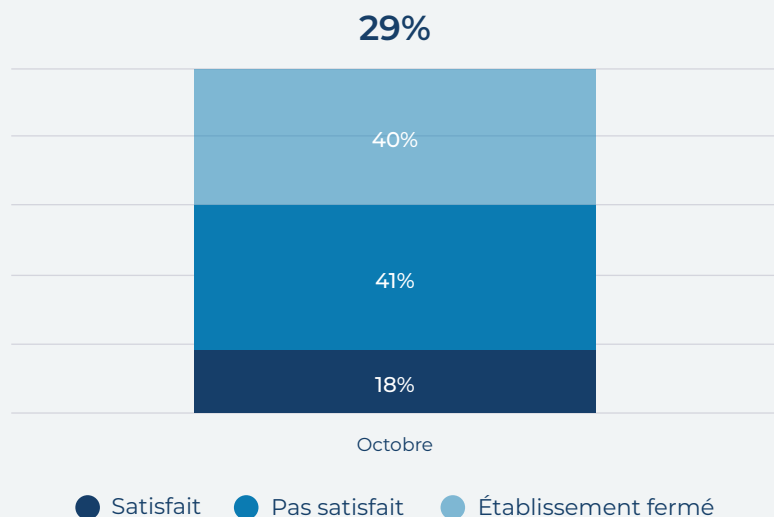
Ces données seront analysées de manière plus précises dans le bilan de saison 2025 au regard d'autres sources de données telles que celles des transports, des mobilités...



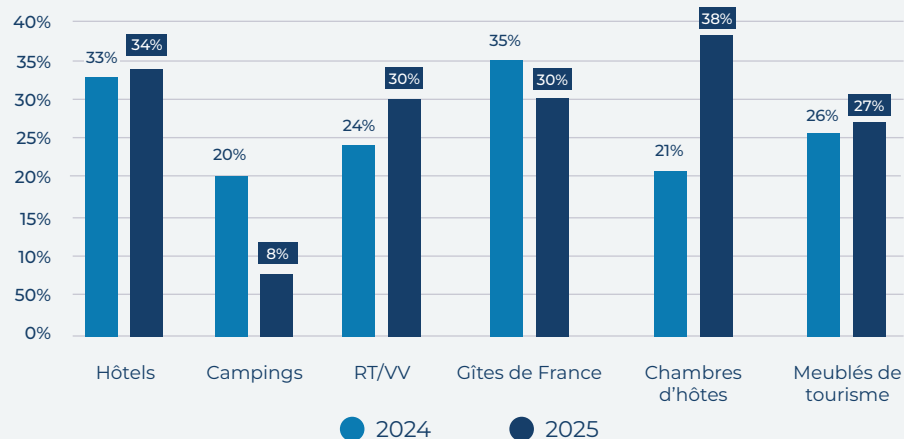
Taux moyen de réservation au 1^{er} octobre 2025 pour les mois à venir vs. 2024



Taux de réservation et satisfaction en fonction du stock de réservations au 1^{er} octobre 2025



Taux moyen de réservation octobre 2025 vs octobre 2024



Note méthodologique : enquête réalisée en ligne du 1er au 6 octobre auprès de l'ensemble des hébergements collectifs¹ et locatifs².
417 questionnaires valides ont été analysés.

¹ Hôtels (478 établissements), campings (212), résidences de tourisme et villages de vacances (359).

² Gîtes de France (1410), chambres d'hôtes (282), meublés de tourisme (9 800).