

Saison 2025

Bilan août et perspectives

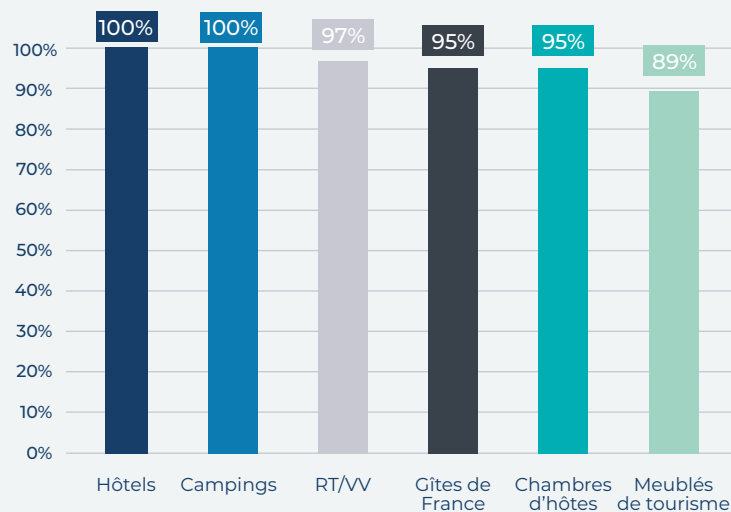
1. Un mois d'août globalement satisfaisant dans l'hébergement

L'appréciation du mois d'août est positive : 75% des répondants jugent l'activité bonne à très bonne (contre 80% l'an dernier). Les taux d'occupation se maintiennent à un niveau élevé, supérieurs à ceux de 2024, malgré une météo parfois contrastée. Le taux moyen d'occupation atteint 80%, identique à celui du mois d'août 2024.

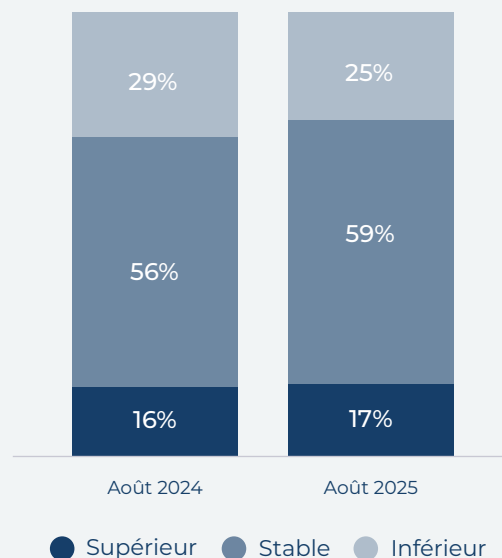
Les hébergements collectifs (hôtels, campings, résidences et villages de vacances) enregistrent de bons résultats : 82% de taux d'occupation pour les hôtels et 83% pour les résidences de tourisme et villages de vacances. Les données concernant les campings doivent cependant être interprétées avec prudence, en raison d'un faible taux de réponse. Les locations de meublés et Gîtes de France enregistrent également de bons résultats.

La part de clientèle étrangère recule à 29% contre 35% en juillet 2025 et 31% en août 2024.

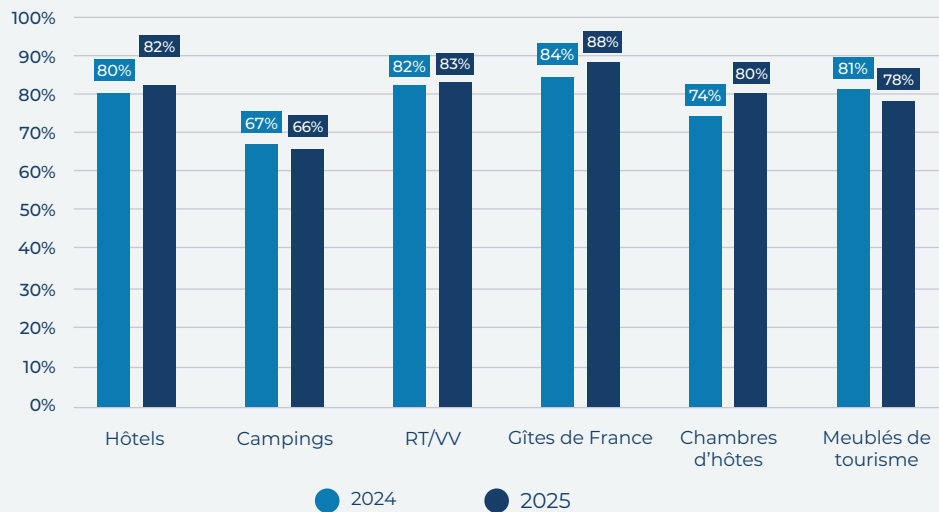
Taux d'ouverture des établissements



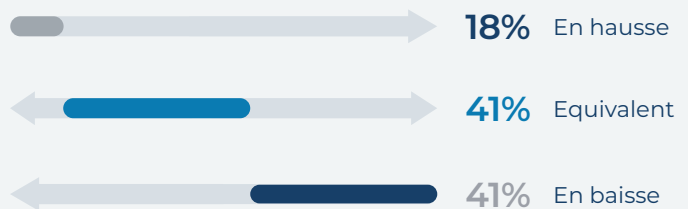
Niveau de fréquentation août 2025 vs août 2024



Taux d'occupation par type d'hébergement



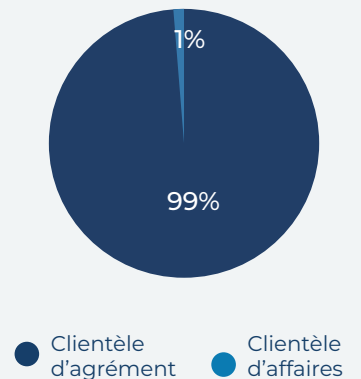
Evolution CA juillet 2025 vs 2024



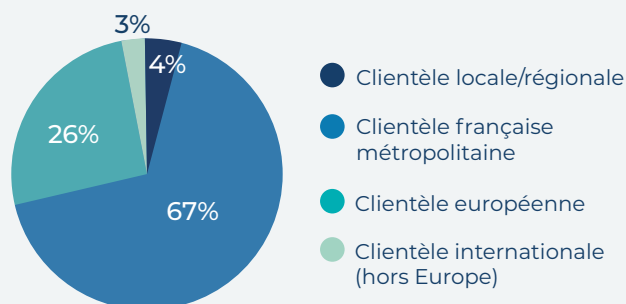
Taux d'occupation par pays touristique



Type de clientèle



Origine de la clientèle



2. Des réservations déjà bien engagées pour l'arrière-saison

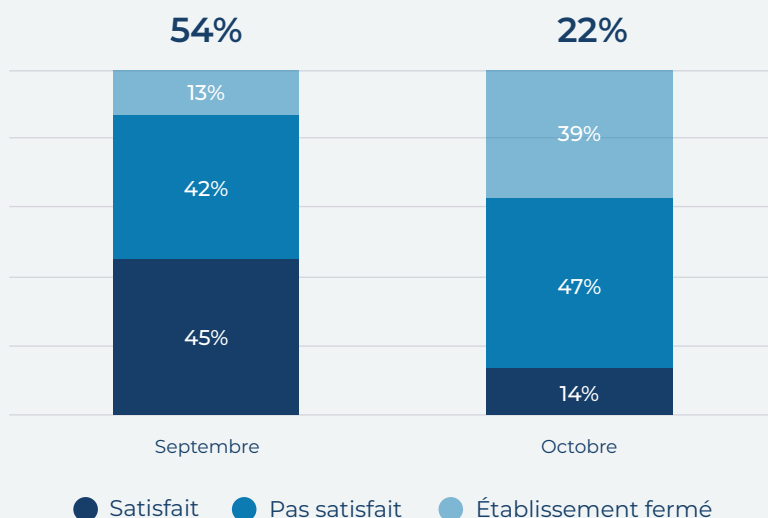
Les perspectives pour septembre et octobre apparaissent encourageantes. La fréquentation attendue progresse par rapport au mois d'août, avec des réservations déjà bien engagées :

- Septembre : 54% de taux de réservation au 1^{er} septembre, contre 50% à la même période en 2024.
- Octobre : 22% contre 19% en 2024.

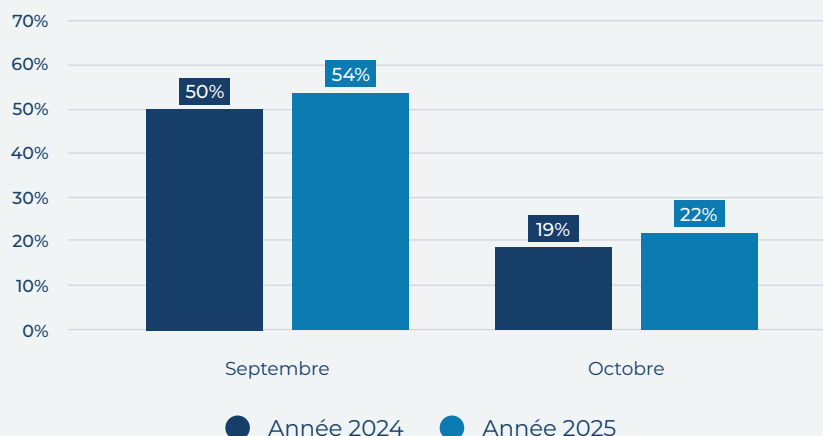
Cette dynamique bénéficie aussi bien aux hébergements collectifs qu'aux locations saisonnières (Gîtes de France, meublés de tourisme et chambres d'hôtes).

Néanmoins, les professionnels restent prudents : environ la moitié prévoit une arrière-saison équivalente à 2024, tandis qu'un quart craint un recul.

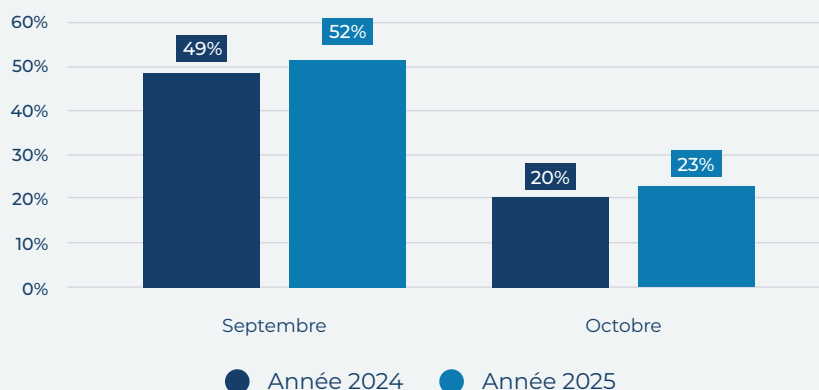
Taux de réservation et satisfaction en fonction du stock de réservations au 1^{er} septembre 2025



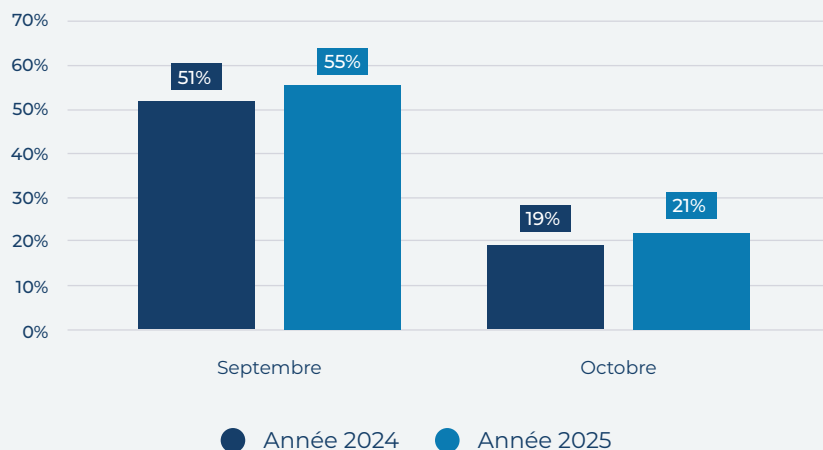
Taux moyen de réservation au 1^{er} septembre 2025 pour les mois à venir vs. 2024



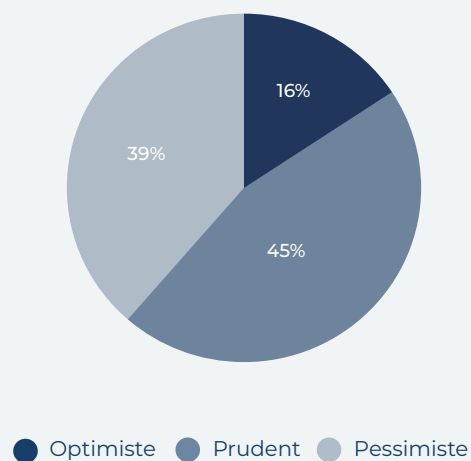
Taux de réservation hébergement collectif au 1^{er} septembre pour les mois à venir



Taux de réservation hébergement locatif au 1^{er} septembre pour les mois à venir



Ressenti des hébergeurs pour l'arrière-saison



Note méthodologique : enquête réalisée en ligne du 1^{er} au 5 septembre auprès de l'ensemble des hébergements collectifs¹ et locatifs².
430 questionnaires valides ont été analysés.

¹ Hôtels (478 établissements), campings (212), résidences de tourisme et villages de vacances (359).

² Gîtes de France (1410), chambres d'hôtes (282), meublés de tourisme (9 800).