

Saison 2025

Bilan du mois d'avril et perspectives

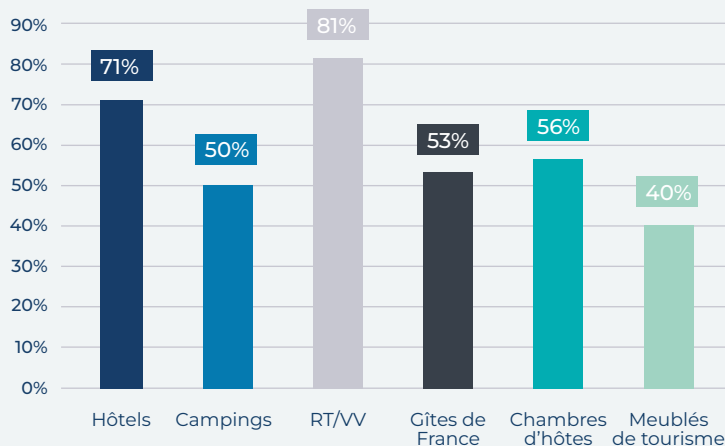
Avril 2025 : La saison s'éveille lentement, avec des signes positifs

La saison touristique en Corse débute sur un rythme modéré. Si seuls 50% des établissements d'hébergement étaient ouverts en avril, leur retour fait état d'un bilan globalement décevant. Toutefois, les performances s'améliorent par rapport à avril 2024.

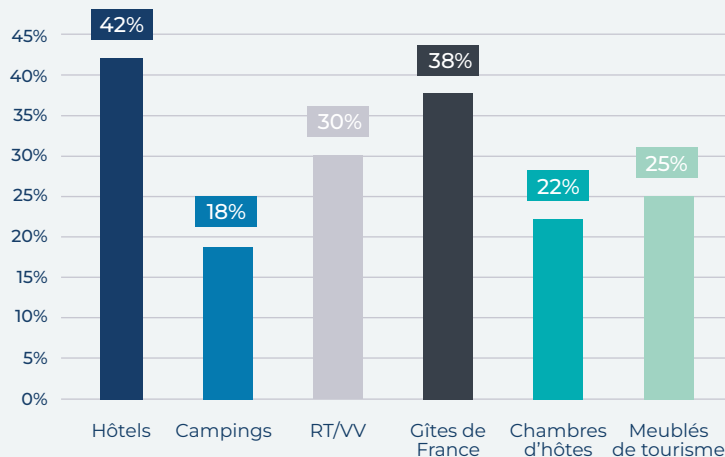
Le taux d'occupation moyen s'établit à 30%, porté par les hôtels (42%), les Gîtes de France (38%) et les résidences de tourisme et villages de vacances (30%), qui affichent les meilleures performances. Du côté des professionnels, 64% déclarent une fréquentation stable ou en hausse, contre 36% qui notent un recul. Les chiffres d'affaires suivent une tendance similaire, avec une évolution globalement positive par rapport à l'an dernier.

La clientèle reste majoritairement composée de touristes d'agrément (89%). Fait marquant de ce début de saison : la progression notable de la clientèle étrangère, qui représente 26 % des visiteurs, contre 22 % en avril 2024.

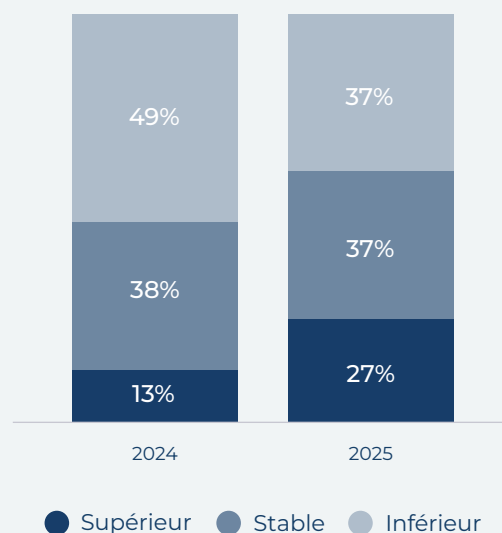
Taux d'ouverture des établissements



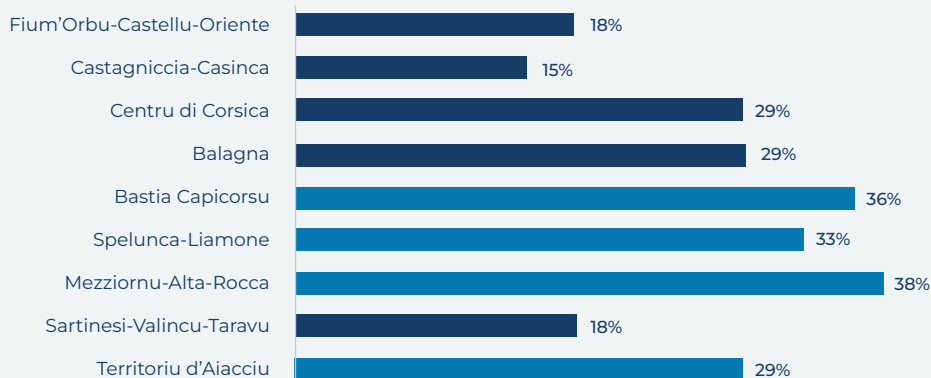
Taux d'occupation par type d'hébergement



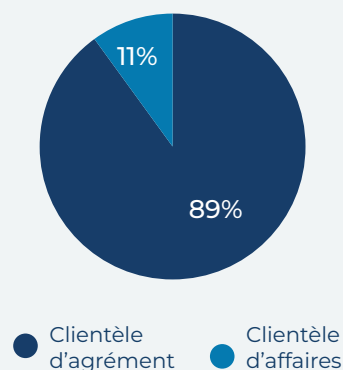
Niveau de fréquentation avril



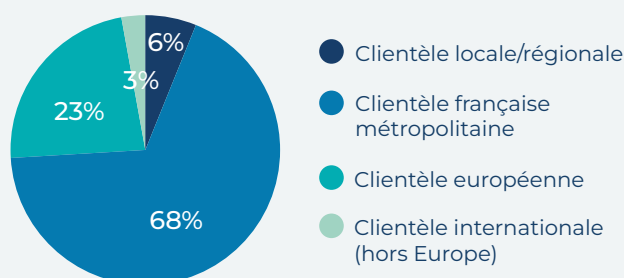
Taux d'occupation dans l'hébergement par pays touristique



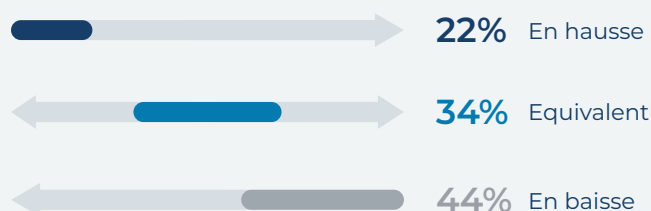
Type de clientèle



Origine de la clientèle



Evolution CA avril 2025 vs 2024




2. Une dynamique de réservations contrastée mais encourageante

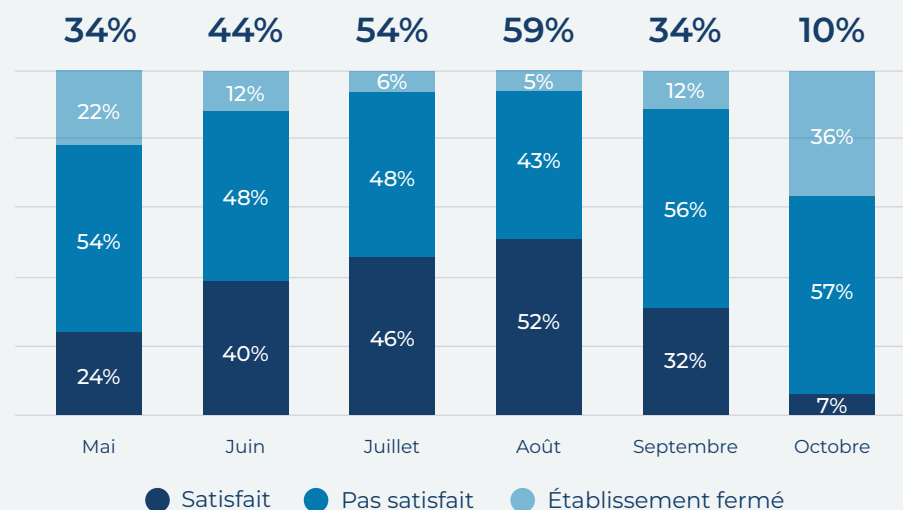
Les perspectives pour la suite de la saison sont encourageantes. Les réservations de printemps, notamment pour le mois de juin, dépassent celles enregistrées à la même période en 2024, même si les prises de décision pour partir en vacances restent tardives. Les hôtels et les Gîtes de France sont les hébergements les plus recherchés à court terme.

Pour l'été, les tendances sont également favorables : en juillet, les réservations atteignent 54 %, en progression par rapport à mai 2024 (51 %) ; en août, une légère baisse est observée (59 % contre 61 % l'année précédente), mais les niveaux restent solides.


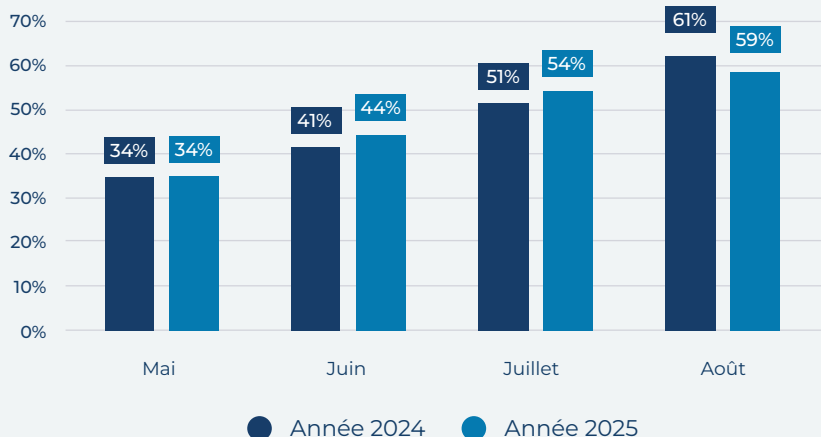
On observe une orientation des réservations : meublés de tourisme, résidences de tourisme et villages de vacances attirent davantage pour les mois estivaux. Une question d'habitudes, de style de vacances, voire de budget ?



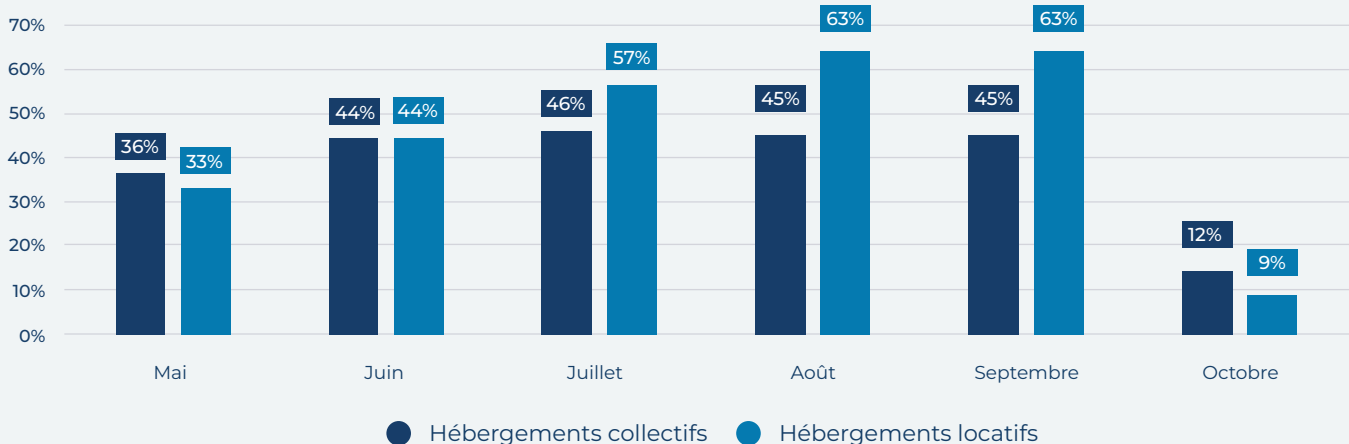
Taux de réservation et satisfaction en fonction du stock de réservations au 1^{er} mai 2025



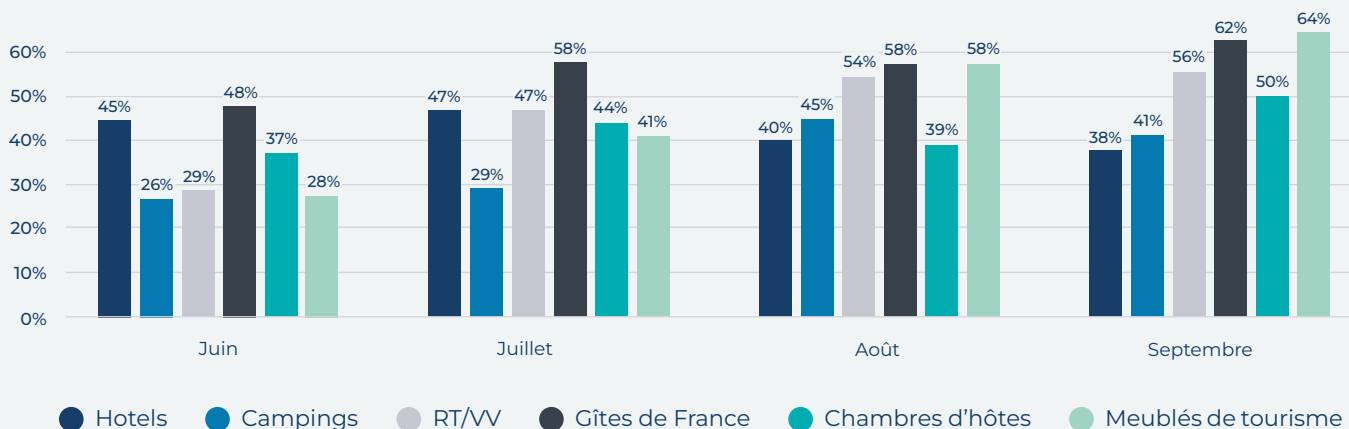
Taux de réservation au 1^{er} mai 2025 pour les mois à venir vs. 2024



Taux de réservation par type d'hébergement et par période



Taux de réservation par période et par type d'hébergement



Note méthodologique : enquête réalisée en ligne du 2 au 6 mai 2025 auprès de l'ensemble des hébergements collectifs¹ et locatifs². 414 questionnaires valides ont été analysés.

¹ Hôtels (478 établissements), campings (212), résidences de tourisme et villages de vacances (359).

² Gîtes de France (1410), chambres d'hôtes (282), meublés de tourisme (9 800).