




Saison 2024

Le bilan du mois de mai 2024

Contexte calendaire : Les jours fériés (01 et 08 mai) sont des mercredi. En 2023 ces 2 dates étaient des lundis et permettaient davantage de courts-séjours. Le nombre de week-ends (4) est identique à 2023.

- + Les flux de passagers pour le mois de mai 2024 sont en hausse par rapport à mai 2023 : **le trafic global en arrivées/départs croît de 8%**, soit près de 60 000 pax. en plus dans les ports et aéroports de Corse ;
- + On enregistre près de **20 000 arrivées supplémentaires** (5 600 dans l'ensemble des 4 aéroports et 13 800 dans les ports) ;
- + Le cumul des arrivées depuis janvier est un **record historique** (1 088 000 pax.).



366 631 (pax.)

+3% ↗

Les chiffres clés

807 568 PAX. (arrivées/départs)

+8% ↗ (variation mai 2023 / mai 2024)



440 937 (pax.)

+13% ↗

192 529 (arrivées)

+8% ↗

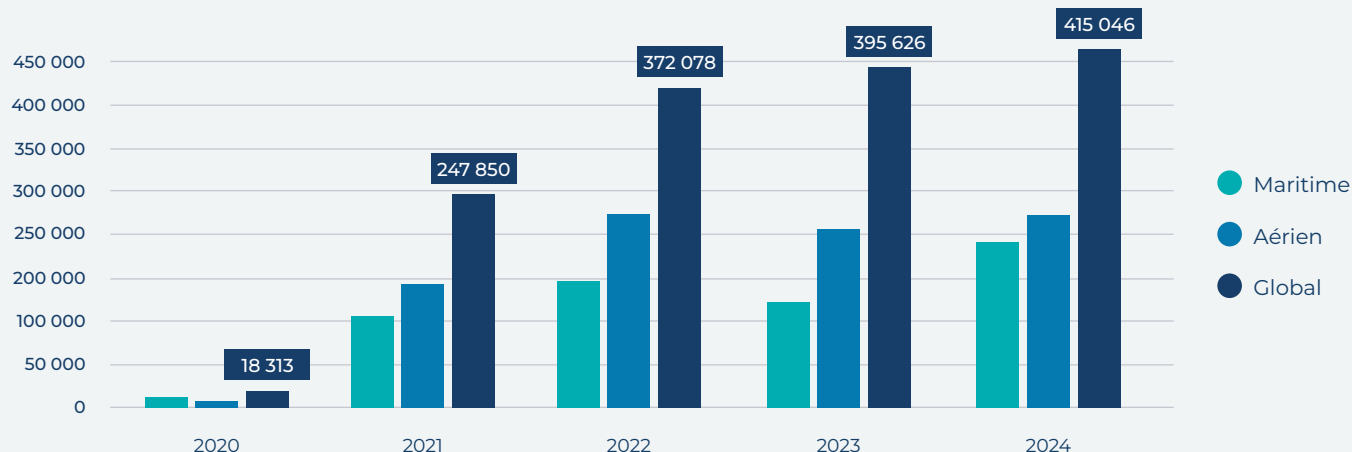
415 046 arrivées

+5% ↗ (variation mai 2023 / mai 2024)


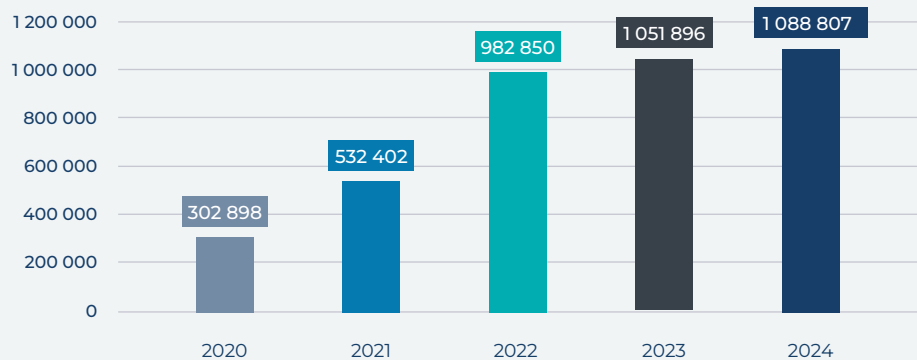
222 517 (arrivées)

+3% ↗

Arrivées par mode de transport au mois de mai (évolution 2020-2024)



Cumul des arrivées de janvier à mai – Évolution 2020-2024



Arrivées au mois de mai dans les ports et aéroports, et variation mai 2023 / mai 2024

Ports	Arrivées	Variations	Aéroports	Arrivées	Variations
Bastia	109 703	+10% ↗	Bastia	75 035	-2% ↘
Ajaccio	42 299	+11% ↗	Ajaccio	42 299	+3% ↗
Lisula	12 588	-14% ↘	Figari	44 261	+9% ↗
Portivechju	6 408	-16% ↘	Calvi	18 709	+8% ↗
Bunifaziu	15 749	+18% ↗	-	-	-
Prupia	5 343	-6% ↘	-	-	-

