

## Saison 2023

## Bilan du mois d'août

## Août meilleur que juillet

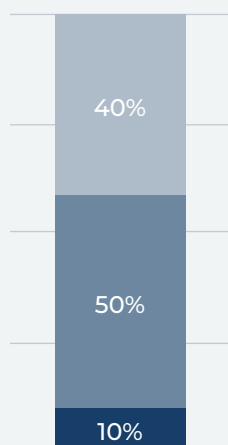
72% des hébergements sont satisfaits de la fréquentation du mois d'août. C'est nettement mieux qu'au début de l'été mais cela reste en retrait par rapport aux chiffres enregistrés en 2022. Néanmoins, le taux d'occupation moyen atteint un niveau plutôt convenable : 77% en moyenne sur l'ensemble des établissements (contre 82% en 2022). Plus de la moitié d'entre eux enregistrent d'ailleurs des chiffres d'affaires soit stables soit en hausse.

Ces chiffres sont plutôt satisfaisants compte tenu de la baisse enregistrée du nombre de passagers dans les ports et aéroports insulaires au cours du mois d'août. Plus de 1.6 million de passagers ont été transportés selon la CCI de Corse, c'est -4% par rapport à août 2022 et -8% par rapport à août 2019.

Avec des taux d'occupation respectifs de 79%, 79% et 78%, les Gîtes de France, les hôtels ainsi que les résidences de tourisme et villages de vacances, arrivent en tête des hébergements choisis par les vacanciers. Ils sont suivis de très près par les meublés touristiques (77%). **Parmi les hôtels, les 5\* performent avec un taux moyen d'occupation de près de 90%.**

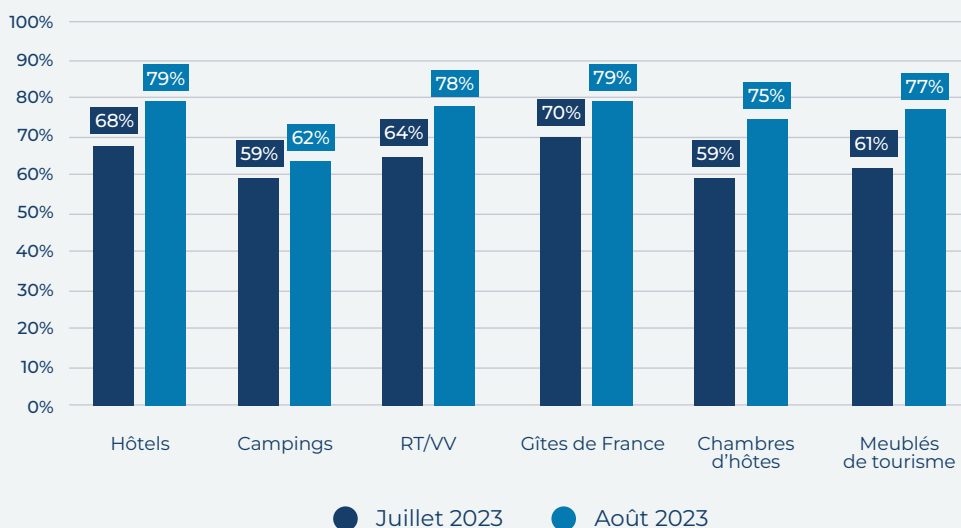
Parmi la clientèle, essentiellement d'agrément (98%) pour ce mois d'août, les touristes internationaux sont un peu moins nombreux qu'en début d'été à avoir choisi la Corse pour leurs vacances : 28% contre 32% en juillet.

## Niveau de fréquentation (hébergements)



● Sup. ● Stable ● Inf.

## Taux d'occupation dans l'hébergement août vs juillet 2023

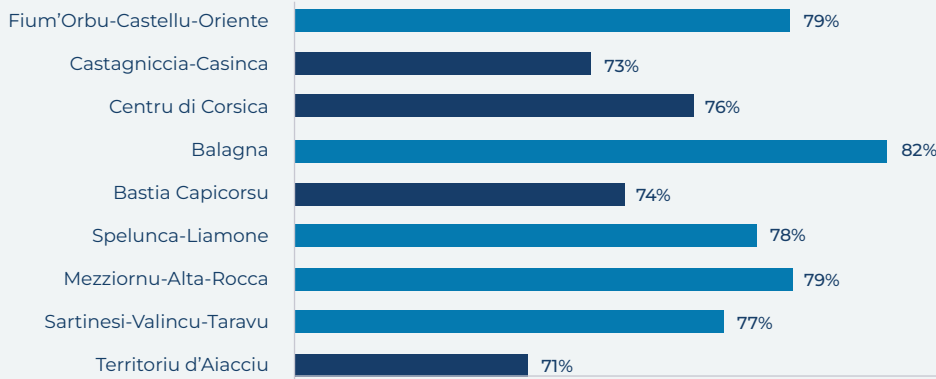


● Juillet 2023 ● Août 2023

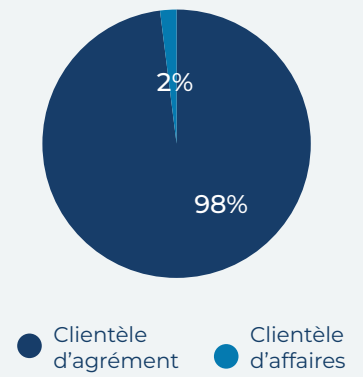
## Evolution CA août 2023 vs août 2022



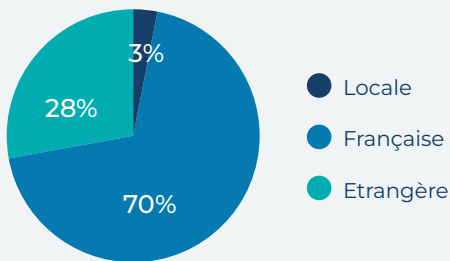
## Taux d'occupation dans l'hébergement par pays touristique



## Type de clientèle



## Origine de la clientèle



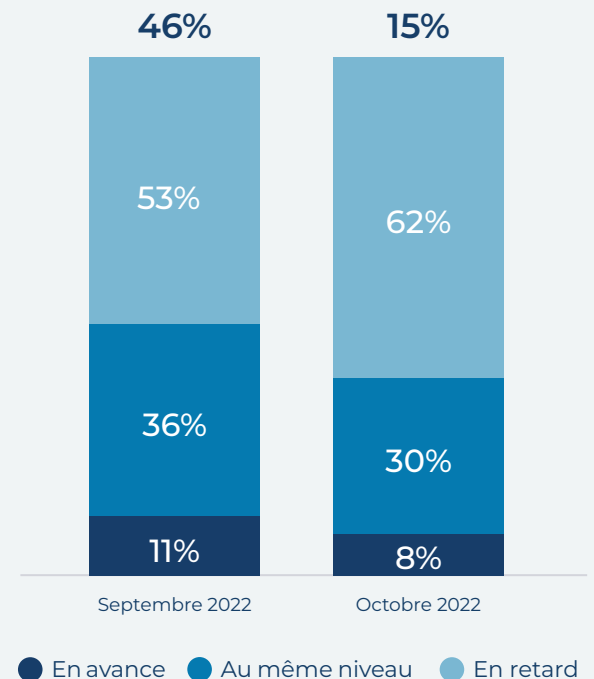
## Des réservations en augmentation sur l'arrière-saison

Dans l'hébergement, les réservations pour l'automne poursuivent leur progression et opèrent un rattrapage par rapport aux chiffres enregistrés l'an dernier à la même période. Cela laisse espérer une arrière-saison plutôt satisfaisante, d'autant que sur cette période les réservations se font souvent à la dernière minute.

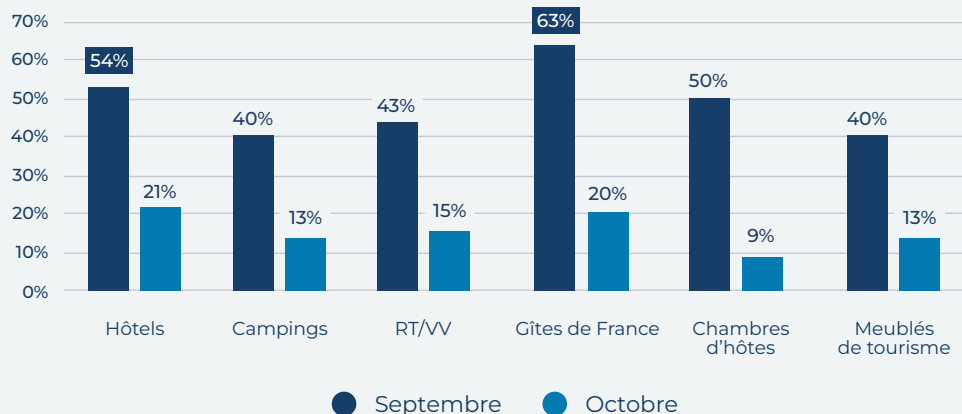
**Pour l'heure, les Gîtes de France et les hôtels ont les taux de réservation les plus hauts : respectivement 63% et 54%.**



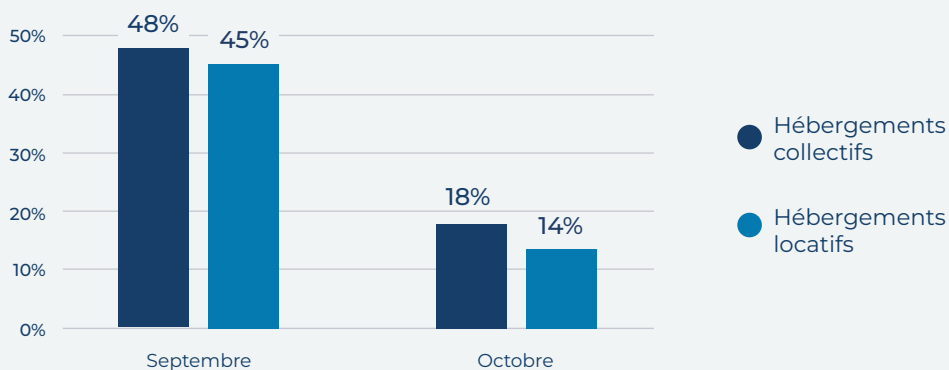
## Taux de réservation 2023 et évolution par rapport à 2022



## Taux de réservation pour les mois à venir par type d'hébergement



## Taux de réservation par catégorie d'hébergement



Note méthodologique : enquête réalisée en ligne du 1<sup>er</sup> au 6 sept. 2023 auprès de l'ensemble des hébergements collectifs<sup>1</sup> et locatifs<sup>2</sup>. 586 questionnaires ont été collectés, 583 valides ont été analysés. Cette enquête est basée sur les données déclaratives des établissements d'hébergement.

<sup>1</sup> Hôtels (461 établissements), campings (207), résidences de tourisme et villages de vacances (302).

<sup>2</sup> Gîtes de France (1461), chambres d'hôtes (282), meublés de tourisme (5 900).