

Saison 2023

Bilan du mois de mars

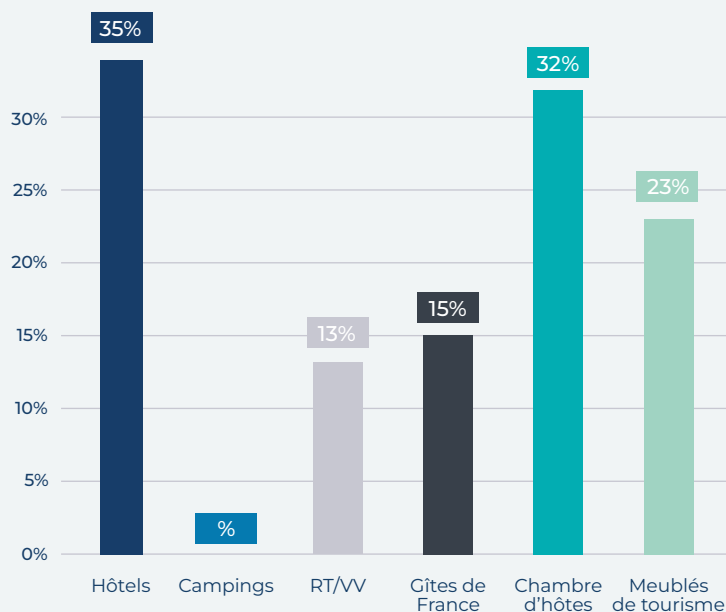
Un mois de mars identique à celui de février

En mars, seuls 21% des établissements sont ouverts. Ils ont accueilli une clientèle d'affaires relativement importante pour la période et quelques vacanciers venus profiter de la Corse en hors-saison. Ils ont principalement séjourné dans la région du Spelunca-Liamone, la région bastiaise et l'extrême sud.

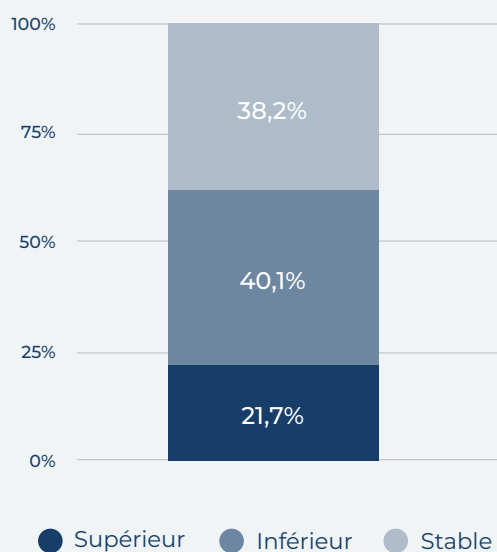
Le taux d'occupation moyen est de 18%. Les hôtels, les résidences de tourisme et villages de vacances ainsi que les Gîtes de France sont parmi les établissements les plus fréquentés (respectivement 33%, 23% et 23% de taux d'occupation).

Un niveau de fréquentation stable pour 40% des hébergeurs pour la période, mais inférieur pour 38% d'entre eux.

Taux d'ouverture par type d'hébergement



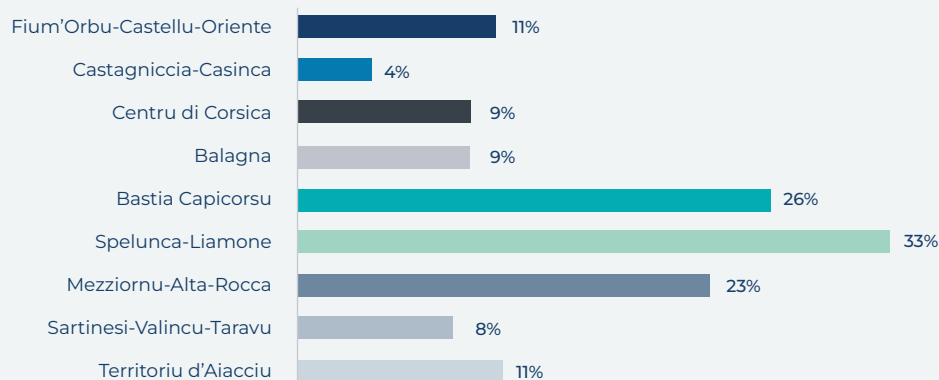
Niveau de fréquentation



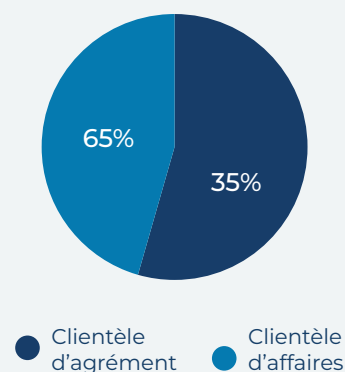
Evolution CA de mars par rapport à l'an dernier



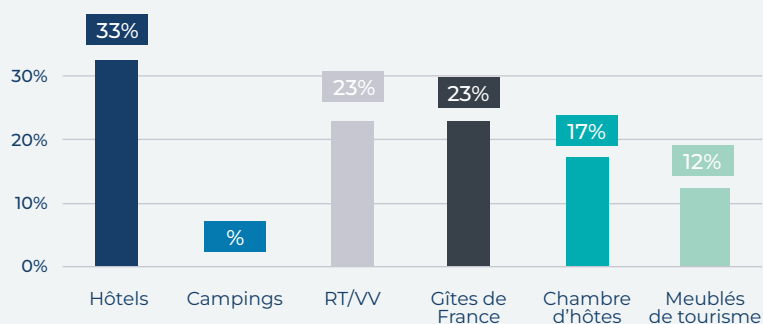
Taux d'occupation par pays touristique



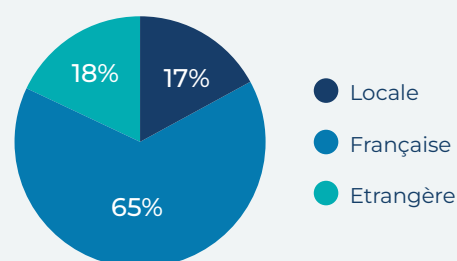
Type de clientèle



Taux d'occupation par type d'hébergement



Origine de la clientèle



Un contexte incertain... mais des vacances sacralisées

Ce début d'année laisse entrevoir des incertitudes liées au contexte national et international. L'inflation risque de peser sur les coûts et par conséquent sur le prix des voyages.

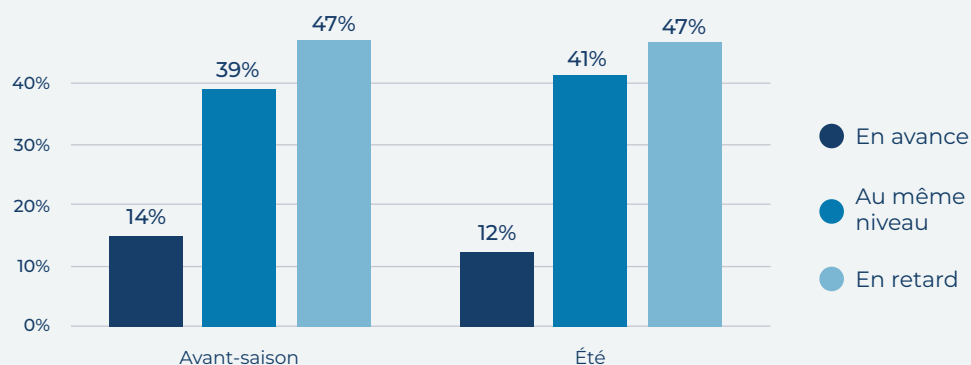
Les taux de réservation en avant-saison sont faibles et enregistrent un retard par rapport à l'an passé. Mais ce printemps 2023 est aussi celui de nombreux ponts. Il faudra compter sur les réservations de dernière minute et le souhait des touristes de partir à tout prix quel que soit le contexte.

Les réservations sont également à la traîne pour les grandes vacances. Le taux de réservation moyen pour les mois d'été est de seulement 50%. Les Gîtes de France, les campings et les meublés de tourisme sont les hébergements les plus plébiscités pour la période, loin devant les hôtels.

Par ailleurs, plus de 60% des Français ont l'intention de partir cet été (contre 71% en 2022), majoritairement en France, selon l'enquête « les intentions de départ des Français en vacances » (avril, 2023).

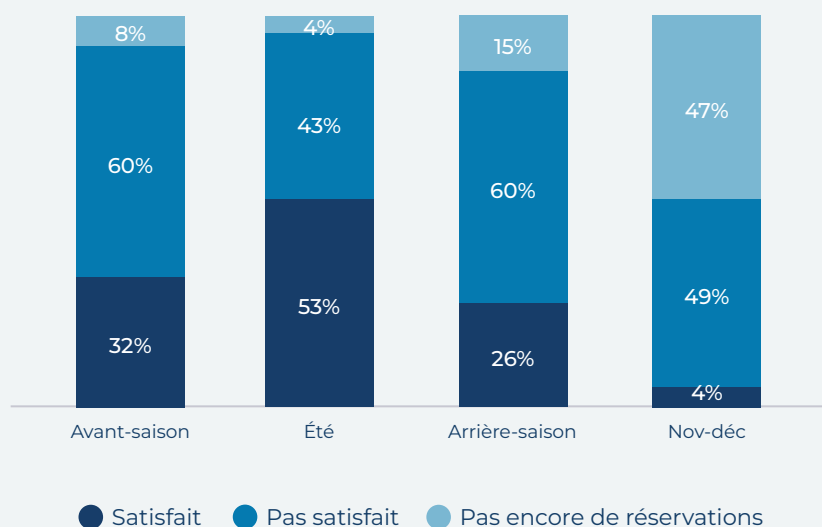


Niveau des réservations

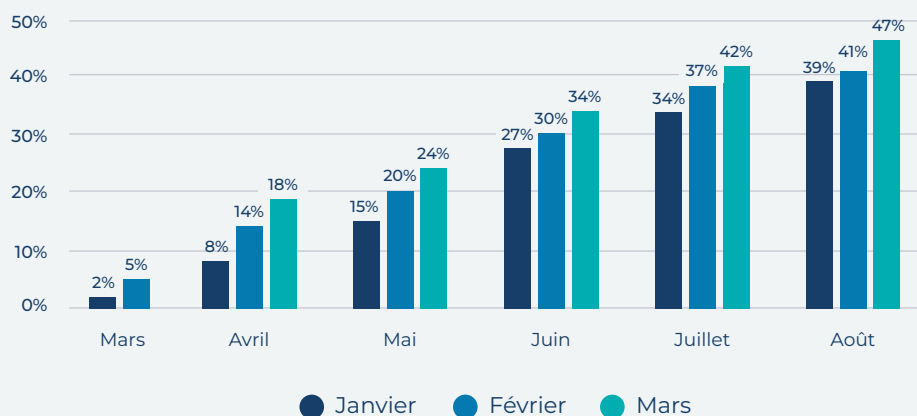




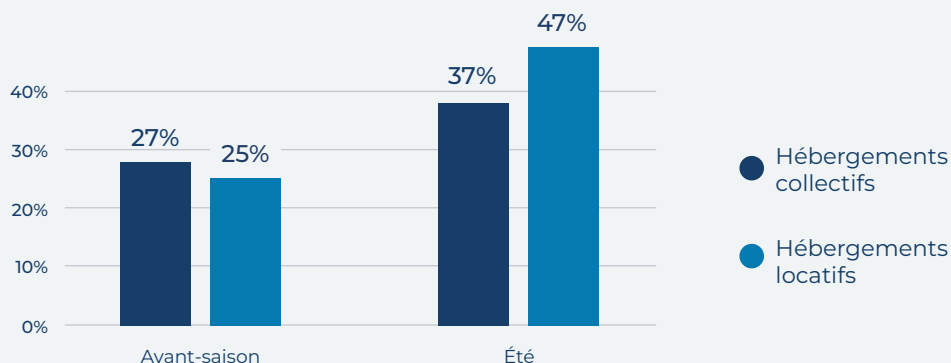
Taux de satisfaction par rapport aux réservations enregistrées en février



Evolution du taux moyen de réservation



Taux de réservation par type d'hébergement et par période



Note méthodologique : enquête réalisée en ligne du 1er au 5 mars 2023 auprès de l'ensemble des hébergements collectifs (hôtels (461 Ets.), campings (207), résidences de tourisme et villages de vacances (302) et locatifs (Gîtes de France (1461), chambre d'hôtes (282), meublés de tourisme (5 900)).

585 questionnaires valides ont été analysés.